



■ マニュアル

[ダウンロード](#)



■ マニュアル

- 施設用マニュアル_「安心伝言板」ご利用マニュアル

[\[ダウンロード\]](#)

- 保護者様用_「安心伝言板」ご利用マニュアル

[\[ダウンロード\]](#)

- 保護者様用_「安心伝言板」ご利用マニュアル(英語版)

[\[ダウンロード\]](#)

- 簡易カード版_施設用マニュアル_「安心伝言板」ご利用マニュアル

[\[ダウンロード\]](#)

- 簡易カード版_保護者様用_「安心伝言板」ご利用マニュアル

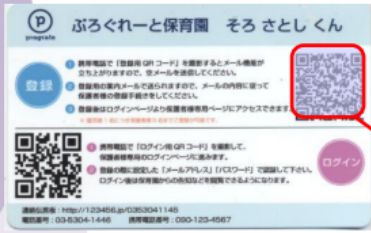
[\[ダウンロード\]](#)



How to register a mobile phone

1. Check the 「ENJI CARD」

School name / The name of the child / Birthday



2. Read the QR code with "reading applications".



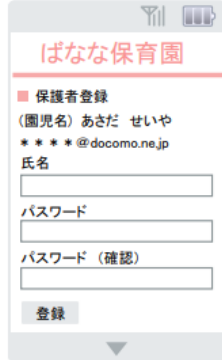
3. When you read the QR code, sending mail screen will appear. Send a blank e-mail to the listed address.



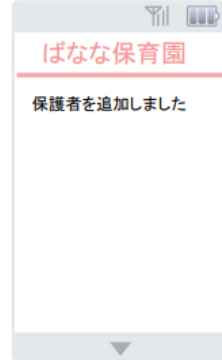
4. You will receive an e-mail from the system. Click on the URL.



5. Enter the guardian's name and password.



6. Registration Complete



7. Log in with e-mail address and the password.



□□□□ #0

□□: 6 3□ 2026 07:24:49 (□□)

□□: 6 3□ 2026 07:29:36 (□□)